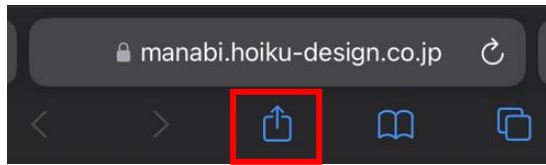



修了証発行について

一般社団法人保育のデザインアドバンス主催の保育士等キャリアアップ研修（鹿児島を除く）については、修了判定が出ると修了証をダウンロードすることができます。
デジタル修了証は、紙に印字された修了証と同等の効力を持ちます。

	<p>修了判定が出ている分野には、学習ページの分野名の下に修了証マークが表示されます。</p> <p>修了証の発行をする場合は修了証マークを押します。</p> <p>修了証ダウンロード期限は 【2025年3月31日】です。</p>
	<p>注意事項をよく読み、登録内容が正しければ、「修了証発行」を押します。</p> <p>修了証の PDF が任意のフォルダにダウンロードされます。</p> <p>登録内容に誤りがあれば「環境設定（個人設定）で情報を変更する」を押します。</p> <p>「修了証発行」は1度しか押せないためご注意ください。自動ダウンロードされない場合は、保存操作を行ってください。</p>
	<p><PCの場合の保存操作></p> <p>「修了証発行」を押すと修了証が自動でダウンロードされます。特別な設定を行っていない場合、通常はダウンロードフォルダに入ります。</p> <p>ホーム画面下の検索バーまたはスタートボタンを押した後の検索バーに「修了証」と入れてファイル検索をすることもできます。</p>
	<p><Androidの場合の保存操作></p> <p>「修了証発行」を押すと自動でダウンロードされます。特別な設定を行っていない場合、通常はFilesアプリで表示されます。</p> <p>Filesアプリを開き「修了証」と検索するか、Filesアプリ>ダウンロードと進んだ先に修了証ファイルが保存されています。</p>

	<p><iPhone の場合の保存操作①> 「修了証発行」を押すと修了証のプレビューが表示されます。自動ダウンロードされないため、保存操作が必要です。※一部自動ダウンロードされる機種もございます。修了証のプレビューが表示された画面下にある共有メニューボタンを押します。</p>
	<p><iPhone の場合の保存操作②> 表示されたメニューから「ファイル」に保存」を選択します。 「保存」を押します。</p>
	<p><iPhone の場合の保存操作③> 保存したファイルは「ファイル」アプリから確認できます。アプリ内の検索バーで「修了証」と検索いただくか、ブラウザ>「iCloud Drive」または「この iPhone 内」>ダウンロードと進んだ先に修了証ファイルが保存されています。</p>

「環境設定（個人設定）で情報を変更する」を押した場合は以下の画面が表示されます。

	<p>必要箇所を変更し「ユーザ情報を変更する」を押します。</p> <p>修了証に記載されるのは①～③です。 ①保育士登録番号（お持ちの方のみ）、②氏名（姓）・氏名（名）、③生年月日</p> <p>氏名（名）や所属施設を変更する場合は以下お問い合わせフォームからご連絡ください。 https://hoiku-design.co.jp/inquiry/</p>
---	---

ダウンロードしたPDFの修了証はご自身で印刷可能です。ご自身で印刷した修了証も弊社で紙発行した修了証と同等の効力を持ちます。

プリンタをお持ちでない場合は、コンビニプリントなどをご利用ください。



・netprint <https://www.printing.ne.jp/>

※セブンイレブン


・ネットワークプリントサービス <https://networkprint.ne.jp/Lite/start?!lang=jaip>

※ファミリーマート・ローソン・ミニストップ・ポプラ等

紙での発行をご希望の場合は修了証紙発行オプション（1分野 990円税・送料込）をご利用いただけます。

	<p>「修了証」マークを押し、次ページの内容が正しいことを確認して「修了証発行」を押しします。</p> <p>修了証のPDF版を発行いただくことで、修了証データを確定します。</p>
	<p>購入ページから、希望する分野の修了証紙発行オプションを購入します。</p> <p>月末までに修了証データの確定・入金が完了した場合、翌月末までに修了証が発送されます。発送方法はレターパックライト（ポスト投函）です。</p>

修了証はご所属施設宛に発送されます。個人住所宛を希望する場合はお手続きが必要です。

	<p>「個人設定」で登録されている住所が正しいことを確認したうえで、修了証紙発行オプション購入の同月末までに問い合わせフォームから「修了証個人住所宛配送希望」の旨をご連絡ください。</p>
---	--